

**CIGA**

*Consórcio de Informática na  
Gestão Pública Municipal*

# Relatório de Atividades e Prestação de Contas

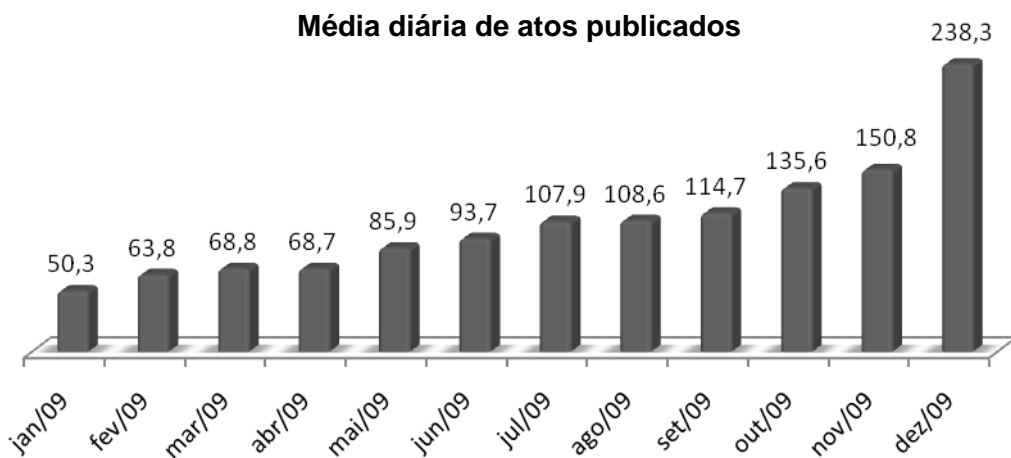
EXERCÍCIO  
2009

Florianópolis, Janeiro de 2010.

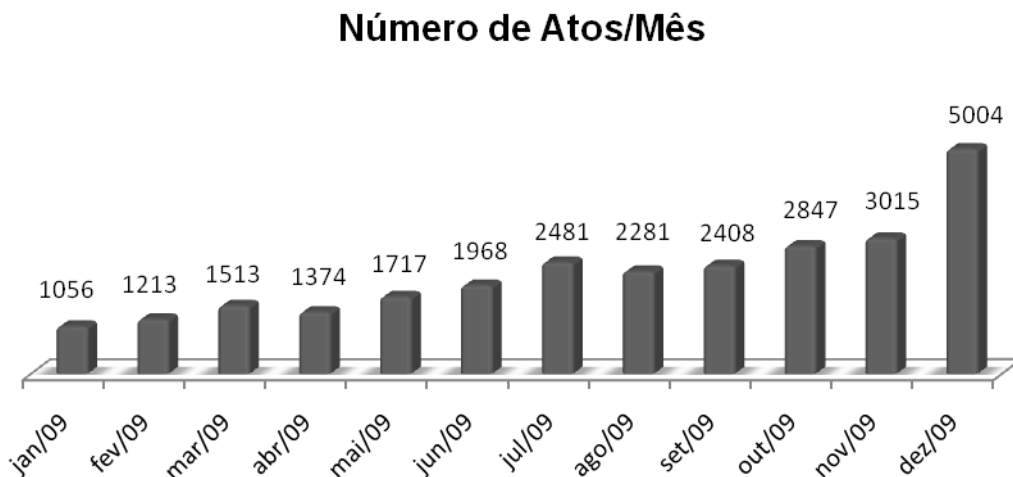
## RELATÓRIO DE ATIVIDADES

### Exercício 2009

O ano de 2009 marcou o amadurecimento das atividades do Consórcio de Informática na Gestão Pública Municipal (CIGA) bem como de seu principal produto, o Diário Oficial dos Municípios (DOM/SC). O aumento do número de consorciados se deu na mesma proporção do aumento de número de atos publicados diariamente, resultando com uma média diária de 200 atos durante o mês de dezembro.

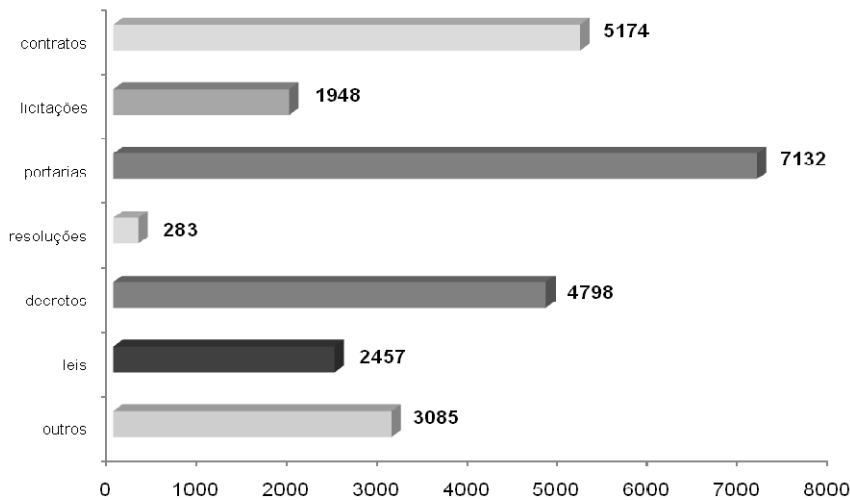


Ao total, foram publicadas **249 edições** do DOM/SC no ano de 2009, contendo **26.877 atos**, expedidos por **45 municípios**. O mês de dezembro teve o maior número de atos publicados, com **5.004 atos**. No gráfico abaixo é possível verificar o aumento gradativo no número de atos mensais.



A maior parte dos atos publicados refere-se a portarias, decretos, avisos de licitações e extratos de contratos, aumentando assim a transparência nas compras públicas municipais e a confiança na Administração Pública. Em cumprimento ao princípio constitucional da publicidade dos atos administrativos, também foram publicados no DOM/SC diversas leis, decretos, portarias, prestações de contas e editais de concursos públicos. O gráfico a seguir apresenta o total de atos publicados divididos por categoria:

**Atos por Categoria (Ano de 2009)**



A edição **nº 380** obteve o maior número de atos, contendo **447 atos** em uma única edição.

Além da agilidade na publicação e efetividade na transparência dos atos administrativos, o uso DOM/SC também proporcionou aos municípios consorciados considerável economia nos custos de publicações legais. Conforme relatório a seguir, a média de custo de publicação de cada ato é de apenas **R\$ 4,29**. Comparado ao custo médio de publicação em jornais locais ou regionais, cujo valor é de pelo menos R\$ 100,00 por ato, pode-se afirmar que a economia média com o uso do DOM/SC é de **95%**! Em 2009, a economia total alcançada pelos municípios consorciados ultrapassou **R\$ 2,5 milhões**.

Município	Atos publicados em 2009	Contribuição Anual	Valor devido por Ato	Custo estimado de publicação impressa	Economia estimada
Antônio Carlos	359	1.400,00	3,90	35.900,00	34.500,00
Ascurra	65	1.200,00	18,46	6.500,00	5.300,00
Atalanta	65	600,00	9,23	6.500,00	5.900,00
Biguaçu	167	2.800,00	16,77	16.700,00	13.900,00
Braço do Trombudo	494	1.200,00	2,43	49.400,00	48.200,00
Caçador	195	800,00	4,10	19.500,00	18.700,00
Campo Alegre	2.332	3.000,00	1,29	233.200,00	230.200,00

Canoinhas	663	7.000,00	10,56	66.300,00	59.300,00
Catanduvas	728	1.600,00	2,20	72.800,00	71.200,00
Chapadão do Lageado	828	2.400,00	2,90	82.800,00	80.400,00
Coronel Martins	596	2.400,00	4,03	59.600,00	57.200,00
Corupá	435	2.250,00	5,17	43.500,00	41.250,00
Erval Velho	358	2.400,00	6,70	35.800,00	33.400,00
Forquilha	320	2.100,00	6,56	32.000,00	29.900,00
Garopaba	273	1.200,00	4,40	27.300,00	26.100,00
Garuva	477	3.000,00	6,29	47.700,00	44.700,00
Gaspar	1.899	8.400,00	4,42	189.900,00	181.500,00
Gov. Celso Ramos	323	3.000,00	9,29	32.300,00	29.300,00
Herval d'Oeste	691	4.200,00	6,08	69.100,00	64.900,00
Imbituba	60	2.500,00	41,67	6.000,00	3.500,00
Iomerê	591	600,00	1,02	59.100,00	58.500,00
Irineópolis	982	3.000,00	3,05	98.200,00	95.200,00
José Boiteux	407	2.400,00	5,90	40.700,00	38.300,00
Luzerna	624	2.400,00	3,85	62.400,00	60.000,00
Massaranduba	455	3.600,00	7,91	45.500,00	41.900,00
Meleiro	564	2.000,00	3,55	56.400,00	54.400,00
Monte Carlo	203	2.400,00	11,82	20.300,00	17.900,00
Nova Trento	52	750,00	14,42	5.200,00	4.450,00
Paial	76	600,00	7,89	7.600,00	7.000,00
Paulo Lopes	371	1.600,00	4,31	37.100,00	35.500,00
Pinheiro Preto	908	2.400,00	2,64	90.800,00	88.400,00
Porto Belo	184	1.800,00	9,78	18.400,00	16.600,00
Porto União	983	2.700,00	2,75	98.300,00	95.600,00
Rio do Sul	1.050	5.600,00	5,33	105.000,00	99.400,00
Salto Veloso	288	1.600,00	5,56	28.800,00	27.200,00
São Lourenço do Oeste	950	4.200,00	4,42	95.000,00	90.800,00
São Pedro de Alcântara	391	2.400,00	6,14	39.100,00	36.700,00
Schroeder	1.651	3.600,00	2,18	165.100,00	161.500,00
Tunápolis	348	2.000,00	5,75	34.800,00	32.800,00
Turvo	415	2.750,00	6,63	41.500,00	38.750,00
Vidal Ramos	42	2.400,00	57,14	4.200,00	1.800,00
Videira	3.612	7.200,00	1,99	361.200,00	354.000,00
<b>TOTAL</b>	<b>26.494</b>	<b>113.550,00</b>	<b>4,29</b>	<b>2.649.400,00</b>	<b>2.535.850,00</b>

\* Custo de publicação impressa estimado em R\$ 100,00 por ato

Motivados pelas vantagens de publicar os atos no DOM/SC e pela possibilidade de contar com novos sistemas desenvolvidos pelo CIGA – a custos reduzidos e certeza de eficácia, diversos

municípios procuraram consorciar-se ao CIGA e usufruir dos benefícios do mesmo. Em 2009 o número de municípios consorciados chegou a **57**, conforme a tabela a seguir:

<b>Município</b>	<b>Lei CIGA</b>	<b>Data Lei CIGA</b>
Alto Bela Vista	407	31/07/08
Antônio Carlos	1.206	18/03/09
Ascurra	1.098	20/06/08
Atalanta	1.103	03/06/09
Bela Vista do Toldo	677	23/12/09
Biguaçu	2.790	13/07/09
Braço do Trombudo	596	09/07/08
Caçador	2.657	16/11/09
Campo Alegre	3.355	26/02/08
Canoinhas	4.387	26/12/08
Capinzal	2.896	9/11/09
Catanduvas	2.191	04/03/09
Chapadão do Lageado	393	04/09/08
Concórdia	4.131	15/12/09
Coronel Martins	481	15/07/08
Corupá	1.890	10/03/09
Ermo	250	16/12/09
Erval Velho	1.162	30/06/08
Forquilha	1.460	18/06/09
Fraiburgo	2.027	12/11/09
Garopaba	1.327	12/08/09
Garuva	1.370	26/02/08
Gaspar	2.970	10/03/08
Governador Celso Ramos	590	14/05/08
Grão Pará	1.538	15/07/08
Herval d'Oeste	2.660	20/11/08
Imbituba	3.464	05/03/09
Iomerê	523	17/06/09
Irineópolis	1.393	17/11/08
José Boiteux	747	30/04/08
Lontras	1.737	15/07/08
Luzerna	776	20/03/08
Massaranduba	1.011	19/12/07
Meleiro	1.338	11/03/09
Monte Carlo	619	21/12/07
Monte Castelo	1.951	22/06/09
Nova Trento	2.317	20/05/09

<b>Novo Horizonte</b>	402	25/11/09
<b>Ouro</b>	2.165	13/03/08
<b>Paial</b>	374	08/07/08
<b>Paulo Lopes</b>	1.324	31/03/09
<b>Pinheiro Preto</b>	1.321	09/12/08
<b>Porto Belo</b>	1.713	07/07/09
<b>Porto União</b>	3.618	25/06/09
<b>Rio do Sul</b>	4.809	16/12/08
<b>Salto Veloso</b>	1.306	20/03/09
<b>Santa Terezinha do Progresso</b>	896	16/12/09
<b>São Carlos</b>	1.503	17/12/07
<b>São Lourenço do Oeste</b>	1.762	18/08/08
<b>São Pedro de Alcântara</b>	496	12/08/08
<b>Schroeder</b>	1.648	18/03/08
<b>Três Barras</b>	2.837	16/06/09
<b>Tunápolis</b>	925	11/02/09
<b>Turvo</b>	1.924	23/01/09
<b>Vidal Ramos</b>	1.668	09/07/08
<b>Videira</b>	2.070	19/11/08

# PRESTAAÇÃO DE CONTAS DO EXERCÍCIO DE 2009

## Introdução

O Consórcio de Informática na Gestão Pública Municipal (CIGA) foi concebido pela Federação Catarinense de Municípios (FECAM) com a finalidade de desenvolver ferramentas de governo eletrônico, por meio do emprego de tecnologias da informação e comunicação (TIC) aos municípios catarinenses.

## Demonstrações Contábeis

Por ser custeado com recursos oriundos de repasses municipais, adotam-se as normas de contabilidade pública para a elaboração dos demonstrativos contábeis.

## Resumo das Práticas Contábeis

As Receitas e Despesas são registradas mensalmente, em obediência às normas de direito financeiro aplicáveis às entidades públicas.

As Disponibilidades compreendem os valores dos numerários depositados em conta corrente junto às instituições financeiras.

O Imobilizado está demonstrado pelo valor original de aquisição dos bens do consórcio.

As Despesas da instituição são apuradas através de documentos fiscais e contábeis, em conformidade com as exigências legais e fiscais.

## Aplicação de Recursos

O CIGA, conforme os objetivos estabelecidos no protocolo de intenções, aplica os recursos da seguinte forma:

- Custeio das Atividades - Pessoal, encargos, material de consumo, serviços de terceiros - pessoa jurídica;
- Investimentos - Quando há necessidade de fazer investimentos em equipamentos, veículos, e outros, utilizam-se os recursos disponíveis para despesas com capital.

Para uma melhor transparência quanto à aplicação dos recursos dividimos os mesmos em Fontes de Recursos conforme demonstrado abaixo:

- 0100 Recursos do Tesouro Exercício Corrente – São lançadas nesta fonte as arrecadações próprias feitas pelo CIGA;
- 0200 – Recursos de Outras Fontes – Exercício Corrente – São lançadas nesta fonte as transferências municipais estabelecidas pelo contrato de rateio.

- 0600 – Recursos de Outras Fontes Exercício Anterior – Encontram-se nesta Fonte de Recursos os saldos financeiros do exercício anterior, mais especificamente o saldo restante da transferência de R\$ 20.000,00, efetuado pela FECAM em 2008 para subsidiar o início das atividades do consórcio.

### Do Saldo Bancário

No fim de 2009 o saldo da conta bancária apresentou o seguinte valor:

Especificação	31/12/2008	31/12/2009
<b>BB Conta Movimento C/C 2.008-7</b>	15.105,59	38.183,45
<b>TOTAIS (R\$)</b>	<b>15.105,59</b>	<b>38.183,45</b>

### Receitas

As Receitas da Instituição, para Custeio e Investimentos, são auferidas pelos repasses dos municípios estabelecidos no contrato de rateio.

### Receitas Arrecadadas no Exercício de 2009

RECEITAS	VALOR (R\$)
<b>0100 – Recursos do Tesouro Exercício Corrente</b>	<b>650,00</b>
Taxas de Inscrições em Concurso Público	650,00
<b>0200 – Recursos de Outras Fontes Exercício Corrente</b>	<b>67.600,00</b>
Transferência de municípios para Gastos com Pessoal	29.744,00
Transferência de municípios para gastos com Encargos Sociais	11.492,00
Transferência de municípios para Serviços de Terceiros	10.140,00
Transferência de municípios para Investimentos	16.224,00
<b>Total</b>	<b>68.250,00</b>



## Despesas Realizadas no Exercício de 2009

As despesas realizadas obedecem as rubricas estabelecidas no contrato de rateio.

DESPESAS	VALOR (R\$)
0100 – Recursos do Tesouro Exercício Corrente	650,00
Serviços de Terceiros - Pessoa Jurídica	650,00
0200 – Recursos de Outras Fontes Exercício Corrente	29.508,95
Folha de Pagamento	12.613,33
Obrigações Patronais	3.707,85
Serviço de Terceiros Pessoa Jurídica	8.743,77
Equipamento e Material Permanente	4.444,00
0600 – Recursos de Outras fontes Exercício Anterior	15.105,59
Folha de Pagamento	2.500,00
Obrigações Patronais	725,00
Material de Consumo	2.576,00
Serviço de Terceiros Pessoa Jurídica	6.270,58
Equipamento e Material Permanente	3.034,01
<b>Total</b>	<b>45.264,54</b>

## Comparativo entre Receita e Despesa por Fonte de Recurso

Conforme a Portaria 860/2005 da STN, as despesas do consórcio e dos entes consorciados devem ser efetuadas no mesmo elemento de despesa.

De modo a demonstrar o cumprimento da Portaria acima citada, como também o equilíbrio orçamentário e financeiro do CIGA, apresentamos a seguir o comparativo da receita e da despesa por fonte de recurso.

<b>FONTE DE RECURSO 0100</b>			
<b>DESCRIÇÃO</b>	<b>SALDO INICIAL (R\$)</b>	<b>DESPESA (R\$)</b>	<b>SALDO FINAL (R\$)</b>
Taxas de Inscrições em Concurso Público	650,00	650,00	0,00
<b>TOTAL</b>	<b>650,00</b>	<b>65,00</b>	<b>585,00</b>

<b>FONTE DE RECURSO 0200</b>			
<b>DESCRIÇÃO</b>	<b>RECEITA (R\$)</b>	<b>DESPESA (R\$)</b>	<b>SALDO FINAL (R\$)</b>
Folha de Pagamento	29.744,00	12.613,33	17.130,67
Obrigações Patronais	11.492,00	3.707,85	7.784,15
Serviços de Terceiros - Pessoa Jurídica	10.140,00	8.743,77	1.396,23
Equipamento e Material Permanente	16.224,00	4.444,00	11.780,00
<b>TOTAL</b>	<b>67.600,00</b>	<b>29.508,95</b>	<b>38.091,05</b>

<b>FONTE DE RECURSO 0600</b>			
<b>DESCRIÇÃO</b>	<b>SALDO INICIAL (R\$)</b>	<b>DESPESA (R\$)</b>	<b>SALDO FINAL (R\$)</b>
Saldo do Exercício Anterior	15.105,59	15.105,59	0,00
<b>TOTAL</b>	<b>15.105,59</b>	<b>15105,59</b>	<b>0,00</b>

### **Créditos a Receber**

Foram registrados na contabilidade R\$ 9.550,00 (nove mil quinhentos e cinquenta reais) referente a valores de contratos de rateio do exercício de 2009 não transferidos pelos municípios ao CIGA.

### **Fornecedores e Outras Obrigações a Pagar**

Todas as despesas, realizadas dentro do exercício, foram quitadas no próprio exercício.

## Resultado do Exercício

Fechamos o exercício com um superávit de R\$ 44.847,78 (quarenta e quatro mil oitocentos e quarenta e sete reais e setenta e oito centavos) conforme apresentado no balanço patrimonial.

## Certidões Negativas

Todas as certidões negativas da entidade estão vigentes. As certidões referem-se a: INSS, FGTS, Receita Federal, Fazenda Estadual e Fazenda Municipal.

Florianópolis, 31 de dezembro de 2009.



Antoninho Tibúrcio Gonçalves  
Presidente do CIGA  
Prefeito de Monte Carlo



Edinando Luiz Brustolin  
Diretor do CIGA



Rodrigo Giacomo Guesser  
Contador do CIGA  
CRC/SC 22.68